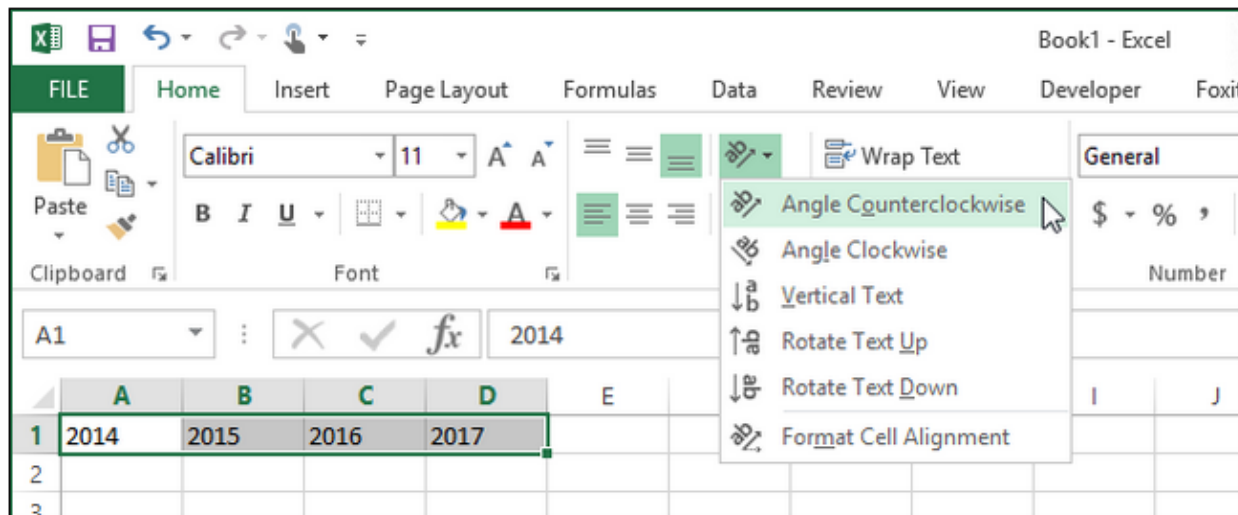


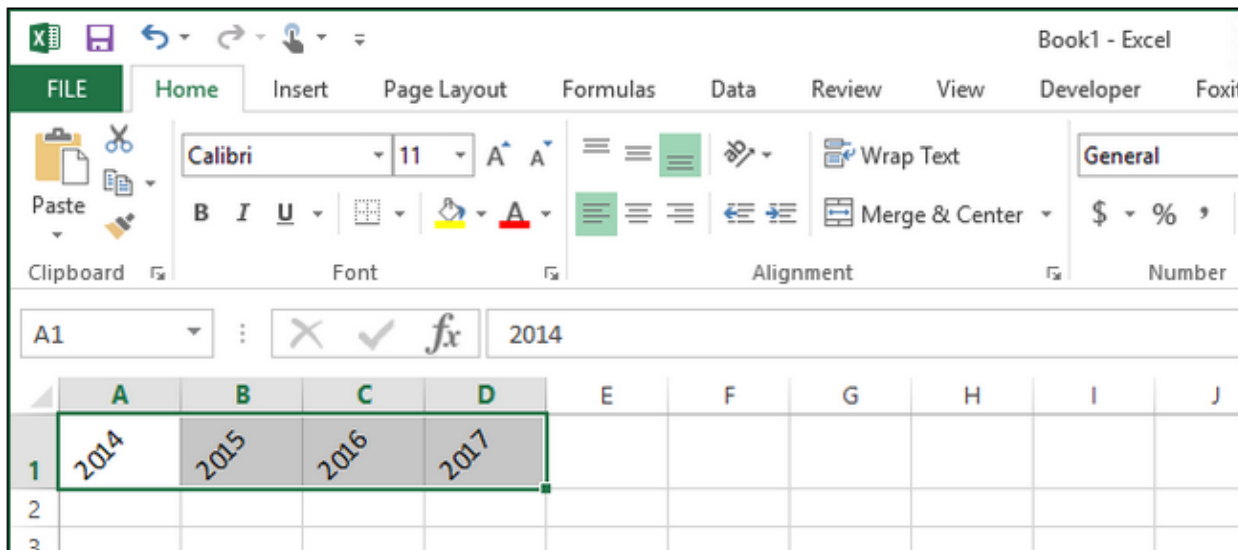
اکسل بر خلاف برنامه های دیگر شرکت مایکروسافت دارای ویژگی های منحصر به فردی می باشد. البته هر برنامه ای دارای یکسری ویژگی بوده و کاربردش با دیگر نرم افزارها متفاوت می باشد. اگر به تصویر دقت کنید متن به صورت مورب نوشته شده است. این قابلیت بیشتر برای مرتب کردن، متمایز کردن سطر از ستون یا مشخص بودن یک سلول کاربرد دارد. با مورب نوشتن سلول بیشتر در معرض دید قرار می گیرد و خوانا تر است. در ادامه روش انجام اینکار توضیح داده می شود.

www.azhonarjoo.ir

برنامه Excel را باز کنید . در سلول های سندتان عدد و هرچی که مد نظرتان است تایپ کنید . سپس باید سلولها را با ماوس درگ کنید تا ابزارهای پیش فرض برای انجام اینکار فعال شود . همانطور که در تصویر مشاهده می کنید ابزارهای Align نمایش داده می شود که از طریق تصویر می توانید بر روی آیکن مورد نظر کلیک کرده و گزینه مورد نظرتان را انتخاب کنید .

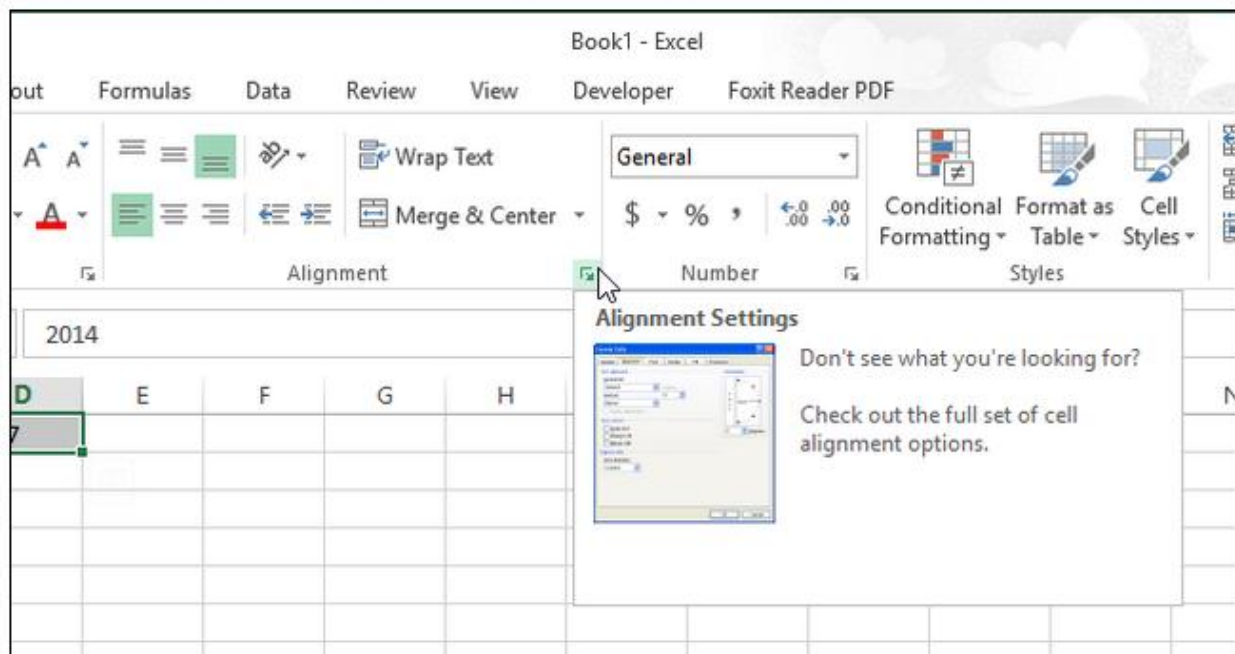


همانطور که مشاهده می کنید با انتخاب گزینه مورد نظر متن چرخش پیدا می کند .

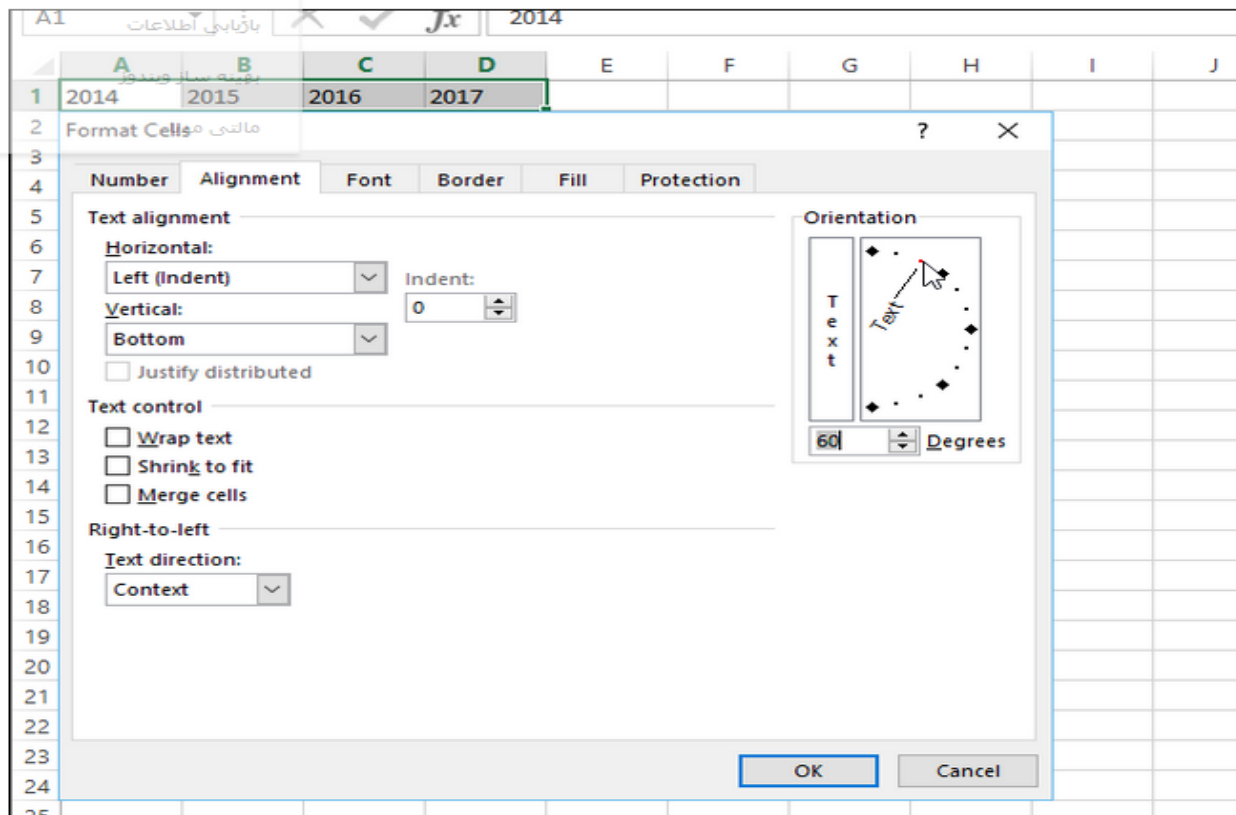


www.azhonorjoo.ir

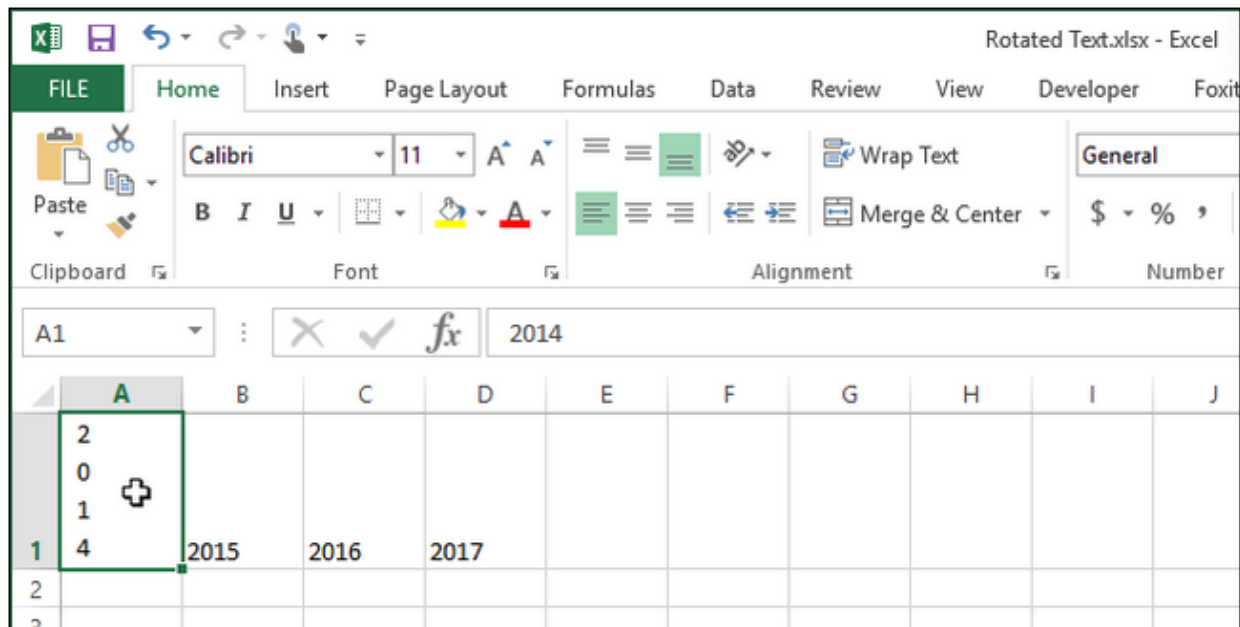
در صورتیکه می خواهید اندازه و زاویه چرخش را خودتان تغییر بدهید کافیت بر روی آیکن مشخص شده کلیک کنید.



یک پنجره همانند تصویر زیر باز می شود . در سربرگ **Alignment** و قسمت **Degrees** می توانید خودتان به صورت دستی زاویه را با وارد کردن عدد یا با استفاده از اهرم هایی که مشاهده می کنید با ماوس تغییر بدهید .



با تغییر زاویه به ۱۸۰ درجه می توانید متن سلول را به صورت خطی نیز تایپ کنید . اینکار زمانی که بخواهید از حروف استفاده کنید کاربرد دارد . کفایت در کادر عددی **Degrees** عدد صفر را تایپ کرده و با کلیک بر روی کلید OK صفحه را ببندید .



نرم افزار آزمون ساز هنرجو ویژه دوره های ICDL₁ و ICDL₂

با توجه به اینکه آزمون های فنی و حرفه ای به شکل گذشته دستی و کاغذی برگزار نمی گردد و به شکل سیستمی و online برگزار می گردد لذا هنرجویان گرامی می توانند با نصب نرم افزار آزمون ساز هنرجو بر روی سیستم خود برای آزمون نهایی آمادگی لازم را کسب نمایند. ۰۵۸۰۵۸۳۲۲۴۰۵۸۰-۰۹۱۵۳۸۴۹۲۵۸-۰۹۳۸۷۳۷۱۸۴۵-۰۹۳۸۷۳۷۱۸۴۵ www.azhonorjoo.ir

«سوالات نرم افزار بر اساس آخرین استانداردهای فنی و حرفه ای تهیه شده»